

Step-by-step Instructions



NOBILITY™ Competition Gel

SOAK OFF FORMULA



- Excellent overlay on natural nails.
- Great addition for salons and spas.
- Packaged for quick & easy application.
- Long lasting wear.
- Natural look.
- No shrinkage.
- No burning sensation.
- Removes quickly without damaging natural nails.



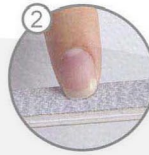
LECHAT

LeChat Nail Care Products
Hercules, California 94547 U.S.A.
Tel: 510-741-9998
Fax: 510-741-1628
www.lechatnails.com

Instructions Using Nobility™ Competition Gel Soak Off Formula



① Clean hands with Nobility™ Gel Cleanser & Nail Prep Solution, then gently push back the cuticle.



② File nails to desired shape.



③ Using a 180 grit Buffer, gently remove the shine and pterygium from the natural nail.



④ Remove excess dust using a nylon brush. Spray and wipe nails with Nobility™ Gel Cleanser & Nail Prep Solution.



⑤ Apply PrimeBond to natural nail.



⑥ Using the simple polish-on-method, apply a thin layer of Nobility™ Clear Gel to the entire nail. Avoid touching the cuticle and make sure to cap free-edge.



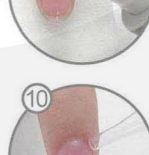
⑦ Cure under a 9watt UV light for 1 minute.



⑧ Apply a second thin layer and cure for 3 minutes.




⑨ Remove from UV light, spray and wipe nails with Nobility™ Gel Cleanser & Nail Prep Solution to remove tacky residue



⑩ Finish with a cuticle treatment using Nobility™ Vitamin Enriched Cuticle Oil.

Instructions for Removing Nobility™ Competition Gel Soak Off Formula



1. Remove polish if needed.



2. Using a 180 grit Buffer, gently remove the shine.



3. Then simply soak nails in the Nobility™ Competition Gel Soak Off Formula Remover.



4. Once product begins to break down, you may use a cuticle pusher to help remove product while nails remain in Nobility™ Competition Gel Soak Off Formula Remover.



5. Finish with a cuticle treatment using Nobility™ Vitamin Enriched Cuticle Oil.

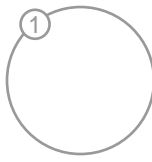


Helpful Hints

1. Be sure to apply Nobility Clear Gel in thin layers for best results.
2. When applying Nobility Clear Gel, make sure to cover the entire nail, side walls and cap free-edge.
3. After capping free-edge, brush straight from cuticle down to ensure a smooth finish before placing nails in the UV light.
4. For better adhesion, be sure to remove shine from entire nail focusing on the cuticle and side walls.
5. When removing product a 180 grit file can be used to remove the shine as well.
6. For best result, store Nobility™ Clear Gel at normal room temperature.

INSTRUCTIONS TAPE PAR TAPE

Instructions pour le Gel de Compétition NOBILITY avec formule qui se dissout



① Nettoyez les mains avec la solution nettoyante & préparation d'ongles Nobility, puis repoussez doucement les cuticules.



② Donnez l'ongle la forme désirée.

Enlevez doucement la brillance de l'ongle naturel en utilisant une lime avec un grain de 180.

Après l'enlèvement de la poussière avec une petite brosse, repoussez avec la solution nettoyante et préparation d'ongles Nobility puis essuyez.

Appliquez une couche épaisse de gel clair Nobility sur l'ongle.

Appliquez une couche épaisse de gel clair Nobility sur l'ongle. Appliquez la solution nettoyante et préparation d'ongles Nobility sur l'ongle.

Appliquez une couche épaisse de gel clair Nobility sur l'ongle.

Appliquez une couche épaisse de gel clair Nobility sur l'ongle.

Appliquez une couche épaisse de gel clair Nobility sur l'ongle.

Appliquez une couche épaisse de gel clair Nobility sur l'ongle.

Appliquez une couche épaisse de gel clair Nobility sur l'ongle.

Appliquez une couche épaisse de gel clair Nobility sur l'ongle.

Appliquez une couche épaisse de gel clair Nobility sur l'ongle.

Appliquez une couche épaisse de gel clair Nobility sur l'ongle.

Appliquez une couche épaisse de gel clair Nobility sur l'ongle.

Appliquez une couche épaisse de gel clair Nobility sur l'ongle.

Appliquez une couche épaisse de gel clair Nobility sur l'ongle.

Appliquez une couche épaisse de gel clair Nobility sur l'ongle.

Appliquez une couche épaisse de gel clair Nobility sur l'ongle.

Appliquez une couche épaisse de gel clair Nobility sur l'ongle.

Appliquez une couche épaisse de gel clair Nobility sur l'ongle.

Appliquez une couche épaisse de gel clair Nobility sur l'ongle.

Appliquez une couche épaisse de gel clair Nobility sur l'ongle.

Appliquez une couche épaisse de gel clair Nobility sur l'ongle.

Appliquez une couche épaisse de gel clair Nobility sur l'ongle.

Appliquez une couche épaisse de gel clair Nobility sur l'ongle.

Appliquez une couche épaisse de gel clair Nobility sur l'ongle.

Appliquez une couche épaisse de gel clair Nobility sur l'ongle.

Appliquez une couche épaisse de gel clair Nobility sur l'ongle.

Appliquez une couche épaisse de gel clair Nobility sur l'ongle.

Appliquez une couche épaisse de gel clair Nobility sur l'ongle.

Appliquez une couche épaisse de gel clair Nobility sur l'ongle.

Appliquez une couche épaisse de gel clair Nobility sur l'ongle.

Appliquez une couche épaisse de gel clair Nobility sur l'ongle.

Appliquez une couche épaisse de gel clair Nobility sur l'ongle.

Appliquez une couche épaisse de gel clair Nobility sur l'ongle.



SOAK O



⑤ Quand vous enlevez le produit, une lime avec un grain de 180 peut être aussi utilisée pour enlever la brillance.

⑥ Pour des meilleurs résultats, gardez votre gel clair Nobility à la température normale de la pièce.



LeChat Nail Care Products
Hercules, California 94547 U.S.A.
Tel: 510-741-9998
Fax: 510-741-1628
www.lechatnails.com

Droit d'auteur 2004 LeChat Nail Care Products et Tithan Corporation. Ces conceptions et toutes les instructions de la façon d'employer les "instructions" est propriété originale de LeChat Nail Care Products et Tithan Corporation. LeChat autorise l'utilisation de ces conceptions et instructions seulement avec l'utilisation des produits de LeChat, qui est non exclusive et non transmissible. LeChat n'accorde pas d'intérêt de propriété à toute personne ou entité son copyright ou tout autre intérêt de propriété intellectuelle dans ces images et instructions. LeChat se réserve le droit de retirer son autorisation pour l'usage de ses marques à tout moment et pour n'importe quelle raison. La loi prévoit des pénalités substantielles pour l'infraction au matériel garanti par les droits d'auteur, incluant mais non limités ces pénalités monétaires substantielles sous le titre 17 du code des Etats-Unis. LeChat fournit par ceci la notification que LeChat prévoit poursuivre les fraudeurs de son droit d'auteur et/ou d'autres droits de propriété intellectuelle, qui, sans autorisation appropriée, utilisation, distribution, copie et/ou vend ses conceptions.